



Håndbok

For medlemmer i Buøy Båtforening

<https://www.havneweb.no/buoy-bf/>



Innholdsfortegnelse

1	VELKOMMEN SOM MELDEM I BUØY BÅTFORENING	3
2	FAKTA OM BUØY BÅTFORENING.....	5
2.1	Maskiner og utstyr.....	5
2.2	Toalett.....	5
2.3	Jollekran	5
2.4	Snekkerbod/verksted	5
2.5	Miljøcontainer	5
2.6	Rorbua	5
2.7	Grillplass	5
3	HAVNEREGLEMENT BUØY BÅTFORENING	6
3.1	Fortøyning	7
3.2	Strøm	8
3.3	Opptak og utsetting	8
3.4	Vinteropplag.....	8
4	KART OVER BUØY BÅTFORENINGSG OMRÅDE.....	9
5	MILJØ OG SIKKERHET	10
5.1	Parkering på foreningens områder	10
5.2	Parkering av tilhengere.....	10
5.3	Informasjon om avfallshåndtering i Buøy Båtforening.....	10
6	GENERELLE ANBEFALINGER FOR BÅTSTØRRELSE I BUØY BÅTFORENING ..	13



1 VELKOMMEN SOM MELDEM I BUØY BÅTFORENING

Det er viktig at du leser igjennom håndboken slik at du kan sette deg inn i alt som angår ditt medlemskap, om havnen og fasilitetene knyttet til denne. Båtforeningen er kommunal, dvs. området eies av Stavanger kommune, men disponeres av foreningen. Derfor er det ingen som «eier» sin båtplass, man disponerer den etter styrets henvisning og styrets godkjenning slik at havnens totale kapasitet blir ivarettatt.

Foreningen er basert på frivillig engasjement fra medlemmene. Derfor er det avgjørende at alle medlemmene med båt i havnen tar del i dugnader og andre aktiviteter og dermed er med på å sikre en god og kontinuerlig drift av foreningen og havnen for fremtiden.

Hoved/årlig informasjon finner du på: <https://www.havneweb.no/buoy-bf/>

Håndboken er fast og vil ikke bli utgitt hvert år. All oppdatert informasjon så som vedtekter, priser, årsberetning, tider for dugnad og annen viktig informasjon finner du på nettsidene. Alle medlemmer bør sjekke nettsiden jevnlig, på lik linje med båten i havnen!

Miljø, sikkerhet og trivsel – viktige faktorer i Buøy Båtforening

Alle medlemmer skal føle seg velkommen i foreningen og havnen. Det er viktig at alle følger foreningens gjeldende vedtekter og regler som er vedtatt av generalforsamlingen. Dette er for at vi fortsatt skal være en veldrevet forening for alle medlemmene.

Det finnes en rekke offentlige pålegg innen miljø og sikkerhet. Derfor er det viktig at du setter deg inn i disse og ikke minst følger dem. I 2014 ble alle medlemmer med båtplass pålagt en egen miljøavgift av kommunen, men som foreningen disponerer til diverse miljøtiltak.

Det skal være trygt å ferdes i havnen og på sjøen

Vi håper at denne håndboken kan fungere som et oppslagsverk og at den ligger i båten.

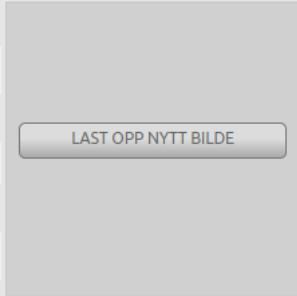
Hilsen Styret i Buøy Båtforening



På "Min side" på www.havneweb.no kan du oppdatere all info om deg og båten din. Denne siden er svært viktig og nyttig for deg og foreningen. Når vi alltid har oppdatert kontaktinformasjon går du ikke glipp av viktig informasjon og får fakturaer til rett tid. Send mail til: post@buoy-bf.no for å få opprettet bruker.

Min Side - Brukerinformasjon

Personalia

Navn	<input type="text"/>	
Adresse	<input type="text"/>	
Postnummer og poststed	<input type="text" value="4077"/> <input type="text" value="HUNDVÅG"/>	
Epost (brukernavn)	<input type="text"/>	
Telefon	<input type="text"/>	
Mobil	<input type="text"/>	
Passord:	<input type="text" value="ENDRE PASSORD"/>	<input type="button" value="LAST OPP NYTT BILDE"/>

Husk å trykke på lagre når du har gjort endringer:

Andre opplysninger

Kundetype	<input type="text" value="privat"/>
Kjønn	<input type="text" value="Mann"/>
Fødselsdato (dd.mm.åååå)	<input type="text"/>
Yrke	<input type="text"/>
Epostadresse for faktura (valgfritt)	<input type="text"/>

Ferdigheter

<input checked="" type="checkbox"/> Soping	<input checked="" type="checkbox"/> Rydding	<input checked="" type="checkbox"/> Vasking	<input checked="" type="checkbox"/> Kvisting	<input checked="" type="checkbox"/> Grøntareal
<input checked="" type="checkbox"/> Maling	<input checked="" type="checkbox"/> Graving	<input checked="" type="checkbox"/> Snekring	<input type="checkbox"/> Dykking	<input type="checkbox"/> Elektrisk
<input type="checkbox"/> Vann og rør	<input type="checkbox"/> Sveising	<input checked="" type="checkbox"/> Mekanisk arbeid	<input checked="" type="checkbox"/> Støp/muring	

Sist endret: 03.03.2020



2 FAKTA OM BUØY BÅTFORENING

Organisasjonsnummer: 982132401
Adresse: Buøy Ring 43A, 4077 Hundvåg
Postadresse: Grønnavika på Buøy
E-postadresse: post@buoy-bf.no
Hjemmeside: <https://www.havneweb.no/buoy-bf/>

Havnen ble offisielt tatt i bruk i 1967 etter å ha blitt stiftet 28. mai 1963. En større ombygging av havnen ble utført i 2011 og havnen har i dag 160 plasser fordelt på ca 600 bryggemeter. Det er opplagsplass til omtrent 20 båter på land og foreningen har et klubbhus.

2.1 Maskiner og utstyr

5 tonn kran til slipping, truck og lekter

2.2 Toalett

Finnes i enden av garasjen

2.3 Jollekran

Max last 150 kg. Ikke godkjent for personløft.

2.4 Snekkerbod/verksted

Administreres av ordens- og vedlikeholdssjef

2.5 Miljøcontainer

For farlig avfall. Plassert lengst inne på opplagsplassen ved siden av garasje til truck.

2.6 Rorbua

Tilgjengelig for alle medlemmer

2.7 Grillplass

Tilgjengelig for alle medlemmer. Nøkkel finnes i rorbua



3 HAVNEREGLEMENT BUØY BÅTFORENING

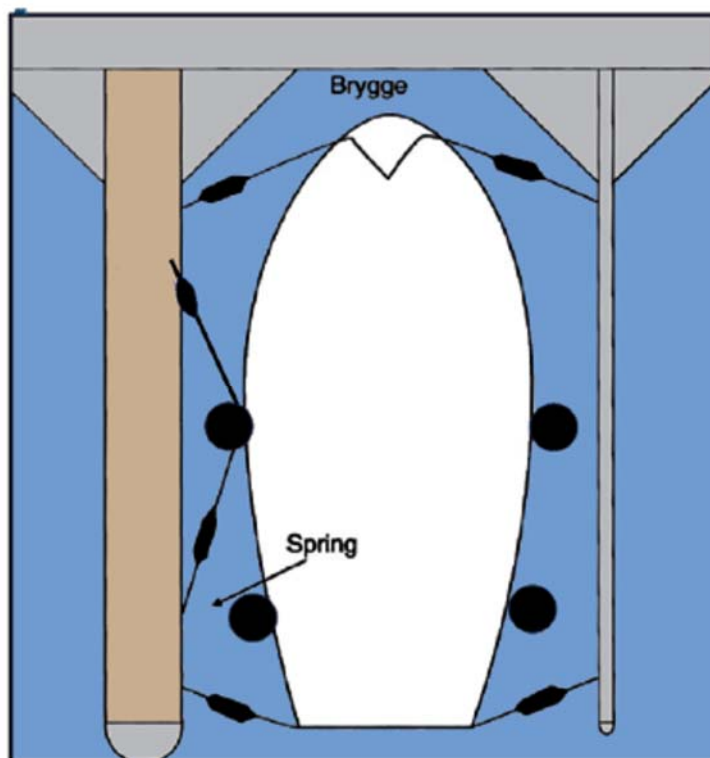
1. Medlemmer på venteliste blir tildelt plass etter ansiennitetsprinsippet. Det forutsettes at ledig plass for aktuell båtstørrelse er ledig.
2. Havnen er en småbåthavn. Med dette menes båter inntil maks 40'. Dispensasjon for båter over 40' kan gis av styret etter skriftlig søknad såfremt plassforholdene tillater dette.
3. Hvert medlem plikter hvert år å rengjøre flytepongtonger i sin båt plass innen 1. september.
4. Søknad om plass må sendes skriftlig.
5. Alle båter i havnen skal inneha gyldig ansvarsforsikring.
6. Ved tildeling av plass skal kopi av gyldig forsikringsbevis og kopi av båtkort el. som dokumenterer eierskapet til båten sendes inn. Dette må være utført før båt tas inn i havnen.
7. Båt plass kan ikke overlate til andre enn registrert medlem, selv for kortere tid, uten havnesjefens skriftlige godkjenning.
8. Framleie av båt plass er ikke tillatt.
9. Medlemmer som tar båten på land for vinteropplag i perioden 1. november til 1. april plikter å skriftlig informere havnesjef slik at denne kan disponere plassene i havnen til å flytte inn båter fra værutsatte brygger i vinterhalvåret.
10. Ved bytte av båt må havnesjef skriftlig varsles. Om ny båt er større enn tildelt plass rommer, må medlemmet søke om ny plass på lik linje med andre medlemmer.
11. Medlemmer uten båt kan beholde plassen i inneværende kalenderår pluss 1 år.
12. Buøy Båtforening tar intet ansvar for eventuelle skader på båt, utstyr eller parkert bil.
13. Særbestemmelser for joller:
 - a. Joller defineres som båter med maksimal lengde på 12 fot underordnet et moderskip med fast plass i havnen.
 - b. Andre båter enn angitt i punkt a. må ha egen dedikert båt plass.
 - c. Joller skal fortøytes slik at de ikke er til sjenanse for andre i havnen.
 - i. Jolle kan være i daviter eller snapp-daviter på moderskipet.
 - ii. Jolle kan ligge på vannet under forutsetning av at den er fast fortøyd i moderskip uten å være til sjenanse for andre båter i havnen.
 - iii. Jolle på vannet skal ikke ligge og jage/pendle bak moderskipet. Dvs. at minst 3 fortøyningslinjer må brukes.
 - iv. Joller kan ligge på tvers aktenfor moderskipet så lenge jollen ligger innenfor C/C egen båt plass.
 - d. Lagring av joller på land skal følge havnesjefens anvisninger og må på forhånd skriftlig godkjennes.
14. Ved vedlikehold av båter må dette skje på en slik måte at andre båter ikke sjeneres eller blir tilgriset av for eksempel slipestøv, lakkering etc.
15. Området der vedlikeholdsarbeid utføres skal til enhver tid holdes ryddig og alle rester etter arbeidet skal deponeres egnet sted etter endt arbeidsdag.
16. Ved ferdsel i havnebassenget og ut Galeivågen skal båten holde minimums styrefart og prinsippet om "null bølger" gjelder.



17. Båt skal jevnlig holdes lens uten å forurensne havneområdet med olje- og eller dieselsøl. I regnværperioder anbefales det ukentlig ettersyn.
18. Alkohol må ikke misbrukes i havnen

3.1 Fortøyning

1. Båteier plikter å holde båten forsvarlig fortøyd.
2. Båten må minimum ha 4 stk. stramme fortøyningstau i kombinasjon med gummi strekkavlastere.
3. For å unngå jaging av båt i båsen må båter i 3,5 m plass og oppover også ha 2 stk. stramme spring med gummi strekkavlastere.
4. Sjakkel og kauser av metall tillates ikke brukt i fortøyningsøye på brygge da dette gir unødig slitasje, galvanisk korrosjon og støy.
5. Strekkavlastere av metall tillates ikke av hensyn til støy og slitasje.
6. Det tillates ikke brukt kjetting, wire eller annet metall i kontakt med bryggeanlegg for båter som låses fast. Låseutstyret må galvanisk isoleres fra bryggeanlegget for å unngå korrosjon.
7. Fortøyningstau må tilpasses båtens størrelse og plassering i havnen.
8. Båteier plikter å føre jevnlig inspeksjon av fortøyninger gjennom året og spesielt før og etter uvær.
9. Under vises en generell skisse for hvordan båt bør fortøyes. Denne tilpasses den enkelte båt og plass.



10. Ved eventuell 2. gangs purring fra havnesjef på manglende og/eller dårlig fortøyning vil dette bli utbedret av båtforeningen på medlemmets regning.



3.2 Strøm

1. Kun kabler og kontakter godkjent for utendørs bruk tillates brukt i havnen, selv for kortere tids bruk. Ikke godkjente kabler, typisk rød kabel, kobles fra uten forvarsel.
2. Forbrukt strøm etter-fakturers årviss.
3. Nøkkel til strømuttak fås mot depositum.
4. Maksimum kontinuerlig forbruk er begrenset oppad til 600W.

3.3 Opptak og utsetting

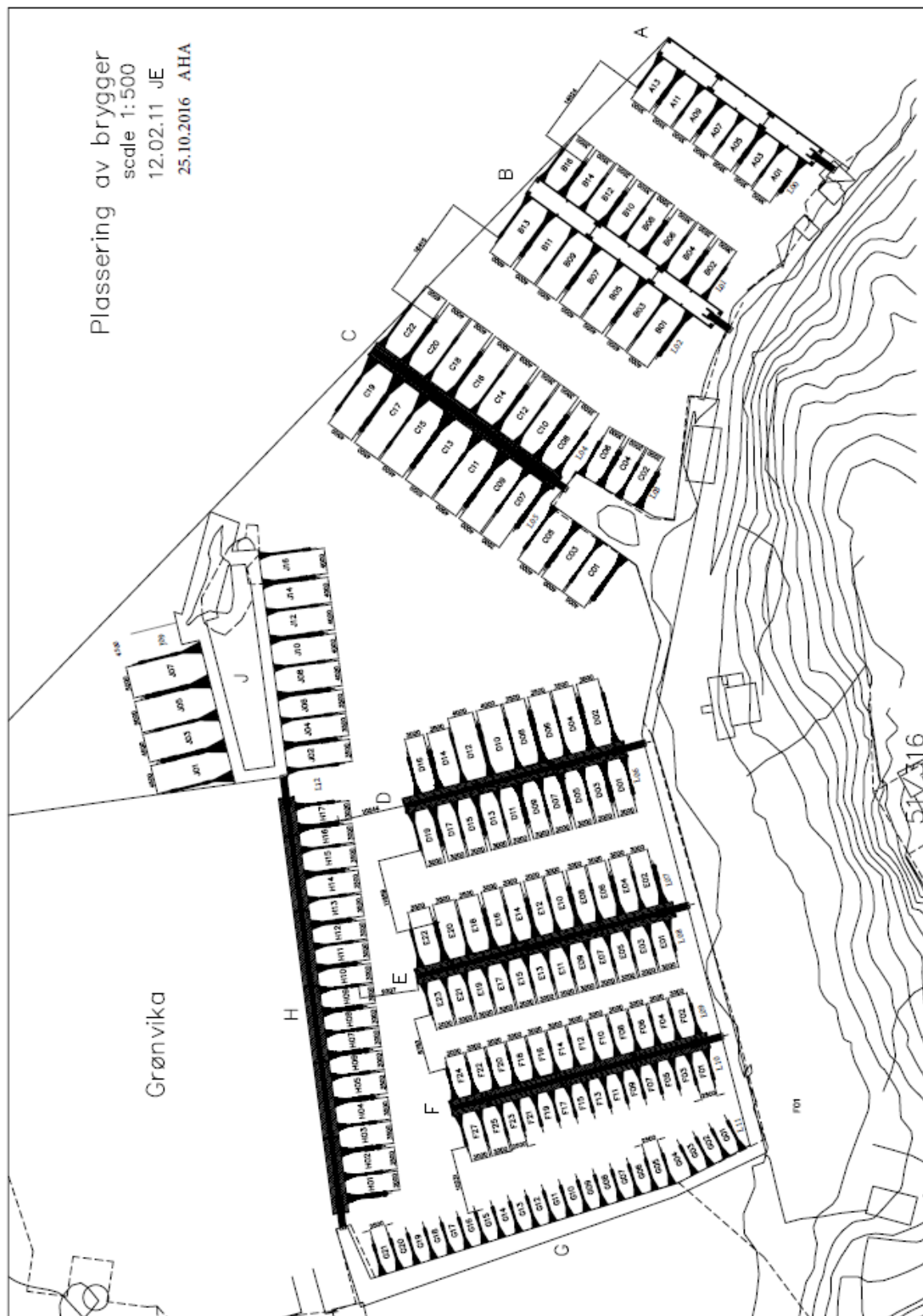
1. Opptak og/eller utsetting av båt skal skriftlig avtales med kranfører generelt minimum 1 uke før ønsket dag.
2. Båteier plikter å stille til den tid og tidspunkt som er avtalt. Er dette ikke mulig må det gis beskjed om dette minimum 3 dager før avtalt tid. Overholdes ikke dette vil faktura for opptak/utsetting sendes.
3. Kun medlemmer av Buøy Båtforening har anledning til opptak og utsetting i havnen.
4. Kranfører råder over plasseringen av båter på opplagsplassen.
5. Kranfører anviser tillat bruk av forenings opplagsutstyr så som bukker, støtter, underlagsklosser, høytrykkspyler m.m.
6. Opplagsplass skal rengjøres etter endt bruk.

3.4 Vinteropplag

1. Administrasjon og drift av opplagsplassen ivaretas av hovedansvarlig kranfører.
2. Båter i vinteropplag skal være sjøsatt seinest første lørdagen i mai. Lengre opphold på land faktureres etter den til enhver tid gjeldende dagsats.
3. Klargjøring av båt for vinteropplag:
 - a. Master, antenner, sprayhood, kalesjer ol. som kan komme i konflikt med kranens utstyr må fjernes.
 - b. Septiktank skal være tom.
 - c. Ev. jolle må være fjernet
4. Båteier plikter å føre jevnlig tilsyn med båten gjennom vintersesongen. Spesielt før og etter uvær og snøfall.
5. Tildekking av båt skal utføres slik at stativ og presenning ikke sperrer for adkomst til nabobåter og ferdselen i havnen for øvrig. Presenningen skal festes i båt. Feste i krybbe eller støtte er ikke tillat da dette medfører fare for at disse forskyves. Det anbefales nyttet plastdunker fylt med vann.



4 KART OVER BUØY BÅTFORENING S OMRÅDE



Merk at plassene her er vist med lysåpning. Det er senter/senter utrigger som er offisiell måleenhet i foreningen.



5 MILJØ OG SIKKERHET

5.1 Parkering på foreningens områder

Foreningens områder er primært avsatt til opptak og lagring av båter. Foreningen ser det derfor ikke som sin oppgave å holde parkeringsplass for medlemmenes biler. Parkering skal skje på dertil egnet område umiddelbart etter innkjøring på området. Forøvrig gjelder følgende anvisninger:

- Parkering skal kun skje på dertil anviste plasser som ikke er avstengt
- Husk at du parkerer på et område som er beregnet for båtpuss med tilhørende fare for smuss og søl.
- Oppmerkede plasser som er sperret med skilt eller sperrebånd kan ikke benyttes.
- Husk at selv om det er god plass både når du drar ut med båten og kommer tilbake, vet du ikke hvor god plass det var mens du var bortreist.

5.2 Parkering av tilhengere

Det er ikke tillatt å parkere båthenger i Buøy Båtforening. Unntak kan gjøres for vinteropplag etter skriftlig godkjenning fra foreningens styre.

5.3 Informasjon om avfallshåndtering i Buøy Båtforening

Målsettingen vår er:

- En avfallsplan som omhandler korrekt innlevering og håndtering av avfall fra så vel fritidsbåter med tilhørighet til foreningen som avfall som oppstår gjennom foreningens øvrige drift gjennom en effektiv og fleksibel mottaksordning med egnet og tydelig merket utstyr.
- Et tilstrekkelig informasjonsopplegg.
- Enkle, oversiktlige og pålitelige rapporteringssystemer for våre brukere og tilsynsmyndigheter.

Avfall på avveie er en alvorlig miljøtrussel

Vi forventer at du og ditt mannskap etterlever bestemmelsene i forskriftene og gjør avfallshåndtering til et verdispørsmål i stedet for et miljøproblem.

Buøy Båtforening har i dag to stasjoner for avfall

Dette er 1 stasjon for ordinært restavfall samt en miljøcontainer for farlig avfall som vanligvis genereres i forbindelse med båtlivet. Containeren er utstyrt med kodelås og koden er den samme som for resten av bygningsmassen. Det oppfordres til at medlemmene tar ordinært restavfall med hjem og forbeholder avfallsstasjonen vedlikehold grunnet begrenset kapasitet.



Følgende avfallsfraksjoner kan leveres i miljøcontaineren:

- Spillolje
- Dieselrester
- Brukte filter (olje, diesel)
- Brukte filler (brannfarlige)
- Bunnstoffrester (mangler du en skvett til vårpussen finner du kanskje noe her)
- Malingrester, lim og lakk

Batterier kan leveres på nærmeste bensinstasjon og skal ikke hensettes inni eller utenfor miljøcontaineren

Det er strengt forbudt å levere inn bensin eller andre A-væsker og nød/signalraketter i vårt avfallsanlegg.

Hvilke fordeler gir denne løsningen:

- Buøy Båtforening vil overholde krav og forskrifter fra myndighetene.
- Miljøavfallet er innelåst. Barn og dyr kan ikke komme til avfallet.
- Miljøavfallet er skjermet mot vær og vind, slik at det ikke genereres mer avfall pga. nedbør.

Skulle det inntreffe søl og spill, så har containeren tilstrekkelige spillkar i bunnen, hvor spill samles og kan suges opp i stedet for at det forurenses. Miljøet i og rundt miljøcontainer og miljøstasjoner vil vise med tydelighet om medlemmene ønsker å ta vare på miljøet rundt seg, og har kontroll på sitt farlige avfall. La oss alle håpe at vi slipper å måtte gå til sanksjoner mot medlemmer eller andre fordi de ikke evner å håndtere avfallet sitt på riktig måte. Brannfaren er også redusert, også omfanget ved en eventuell brann. Avfallsanlegget i havna er beregnet for avfall fra vedlikehold og IKKE hytte/husholdningsavfall osv. Det er ikke lov å sette avfall utenfor miljøcontainer og miljøstasjoner!

Brannforebyggende tiltak ved bruk av varmeapparat med brennere

- Varmeapparat med brennere type gass, danskebysse eller dieselelektrisk skal ikke benyttes uten at man er tilstede. Grunnen til dette bør være innlysende. Både egne og andres båter samt brygger utsettes for unødvendig fare ved slik bruk.
- Sørg alltid for skikkelig vedlikehold av de varmekildene som finnes ombord.
- Kun godkjente elektriske fastmonterte ovner er tillatt som oppvarming når båten er uten tilsyn.
- Vifteovner er forbudt når det ikke er folk tilstede! Dette med unntak av forsikringsgodkjent keramisk vifteovn av typen Thermal 2000
- Bruk av varmekilder som byggtørker i provisoriske båtelt på opplagsplass er forbudt da dette er meget brannfarlig.

Brannslukningsutstyr

Alle båter skal ha godkjente brannslukningsapparat montert om bord.

Opphold og ferdsel

Det er ikke praktisk mulig å holde bryggeanlegget isfritt gjennom vinteren. Det kan bli svært glatt, så sørg for sikring og sko dere godt når dere beveger dere i havnen under slike forhold. Husk



redningsvest og avtal gjerne med flere at dere går samtidig, da vil der være noen som kan hjelpe og varsle hvis ulykken skulle være ute.

Fartsgrense på området

På land er fartsgrensen på området 10 km/t. I havna skal minimum styrefart/tomgangsfart nyttes.

Bruk av vann

Påse at dere ikke lar vannslanger ligge å renne unødvendig. Bruk gjerne munnstykke som stenger automatisk når du slipper det. Et slikt er kjekt å ha i båten i alle tilfeller.

Oljesøl i havna

Sjøoverflaten i havnen skjemmes stadig av oljeforurensning. Vi ber derfor deg som båteier å jevnlig sjekke om det fins olje/dieselrester i kjølsvinet.

For å unngå oljesøl, sørg for rent kjølsvin!

Ved bruk av automatisk lenseutstyr pumpes dette rett på sjøen og konsekvensene for foreningen og den enkelte båteier kan bli store, spesielt om utslippene fører til utrykninger fra brannvesenet eller KLIF. Har du automatisk lensepumpe ombord sørg for at nivåbryteren er plassert så høyt at pumpa ikke hiver ut evt. oljefilm som ligger på toppen av bunnvannet. Tilsøling av havnen med olje eller annet avfall er helt uakseptabelt og vil medføre erstatningsansvar og reaksjoner fra foreningen.

Miljøbåter

Styret kan ved tvil om båten blir vedlikeholdt og ettersett tilstrekkelig, kreve at dette blir utført innen gitt tidsfrist. Medlemmer som unnlater å respondere på henvendelser fra styret vedrørende vedlikehold eller tilsyn, vil få båten sin fjernet fra havnen uten nærmere varsel. Alle påløpte kostnader med dette vil bli belastet båteier.



6 GENERELLE ANBEFALINGER FOR BÅTSTØRRELSE I BUØY BÅTFORENING

- Utriggers lengde skal være minimum 75 % av båtens lengde der forholdene ellers tillater dette. Husk å tillate for nødvendig manøvreringsrom både for egen og andres båt. Dette gir følgende generelle anbefalinger:
 - 5 m utrigger: båt opptil 19 fot
 - 6 m utrigger: båt opptil 24-25 fot
 - 8 m utrigger: båt opptil 31-32'
 - 10 m utrigger: båt opptil 36-37'
- Båtens tillatte bredde avhenger av stedlige forhold mht. båtvandring i bølger og plass til fending og fortøyning. Følgende generelle anbefalinger gjelder:
 - 3,0 m plass: båtbredde 2,1 m
 - 3,5 m plass: båtbredde 2,6m
 - 4,0 m plass: båtbredde 3,0 m
 - 4,5 m plass: båtbredde 3,5 m
 - 5,0 m plass: båtbredde 3,9 m
 - 5,5 m plass: båtbredde 4,4 m