



Havneweb

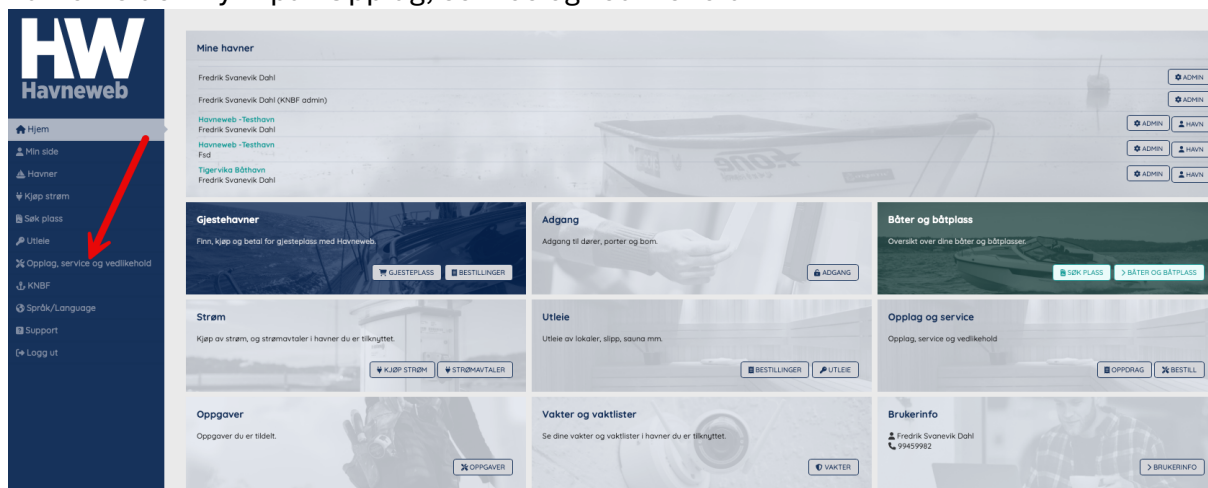
Veiledning for app.havneweb.no

Vi har laget en veiledning for hvordan du kan søke på opplagsplass.

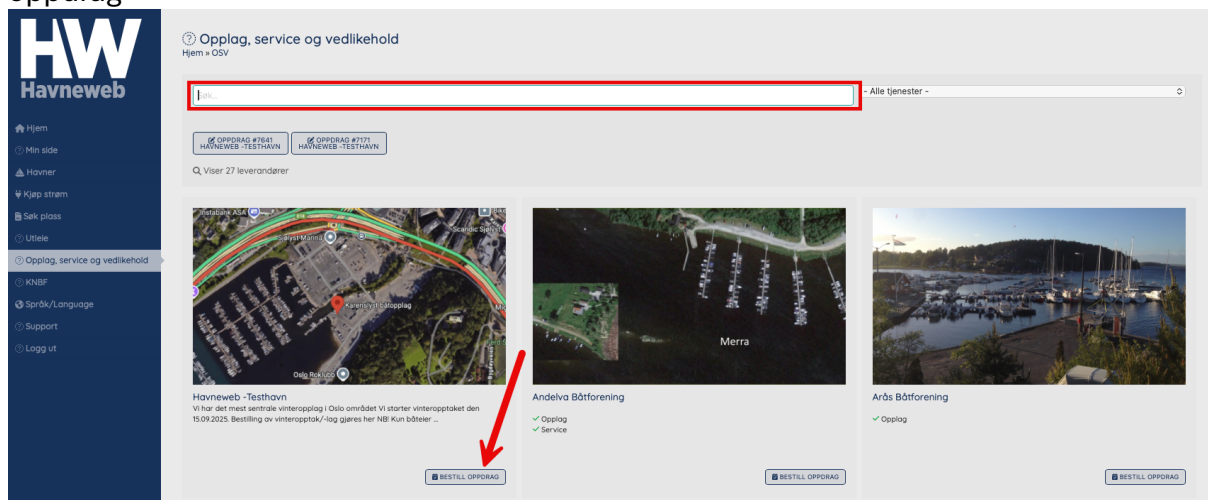
NB! Ved bruk av mobil finner du menylinjen på toppen og ikke på venstresiden slik som bildene under viser.

Hvordan søke på opplagsplass

På frontsidene trykk på «Opplag, service og vedlikehold»



Søk etter havnen du ønsker og ha opplag i. Hvis du tillater posisjonsdata kommer den havnen som er nærmest deg og som tilbyr opplag opp først. Trykk «bestill oppdrag»



Velg båten du skal ha i opplaget. Har du flere brukere på ditt telefonnummer må du også ta stilling til hvilken bruker det er som søker opplag.

Trykk på «opprett utkast»

Havneweb - Testhavn


Opplag service og vedlikehold

Her kan du skrive litt informasjon opp om Opplaget, servicen eller vedlikeholdet dere tilbyr i havnen

Velg båt: Skilsø 35 Panorama

Velg bruker: Fredrik Svanevik Dahl

i Velg båten du ønsker å bestille oppdrag for. Du kan legge til båter under min side > båt, plass og ventelister

[← TILBAKE](#)  [✓ OPPRETT UTKAST](#)

Velg at du ønsker «opplag» og ta stilling til en evt opplagskategori (vinteropplag, sommeropplag osv.) og hvilken sesong du ønsker opplag for.

Du kan også skrive beskjeder direkte til havnen her med evt ønsker eller krav.

Trykk «send bestilling» når du er ferdig.

Havneweb - Testhavn **i**

Oppdrag #8058

Båt: Skilsø 35 Panorama

Bestillingsdato: 05.03.2026

Status: [📄 utkast](#)

Opplag: ja

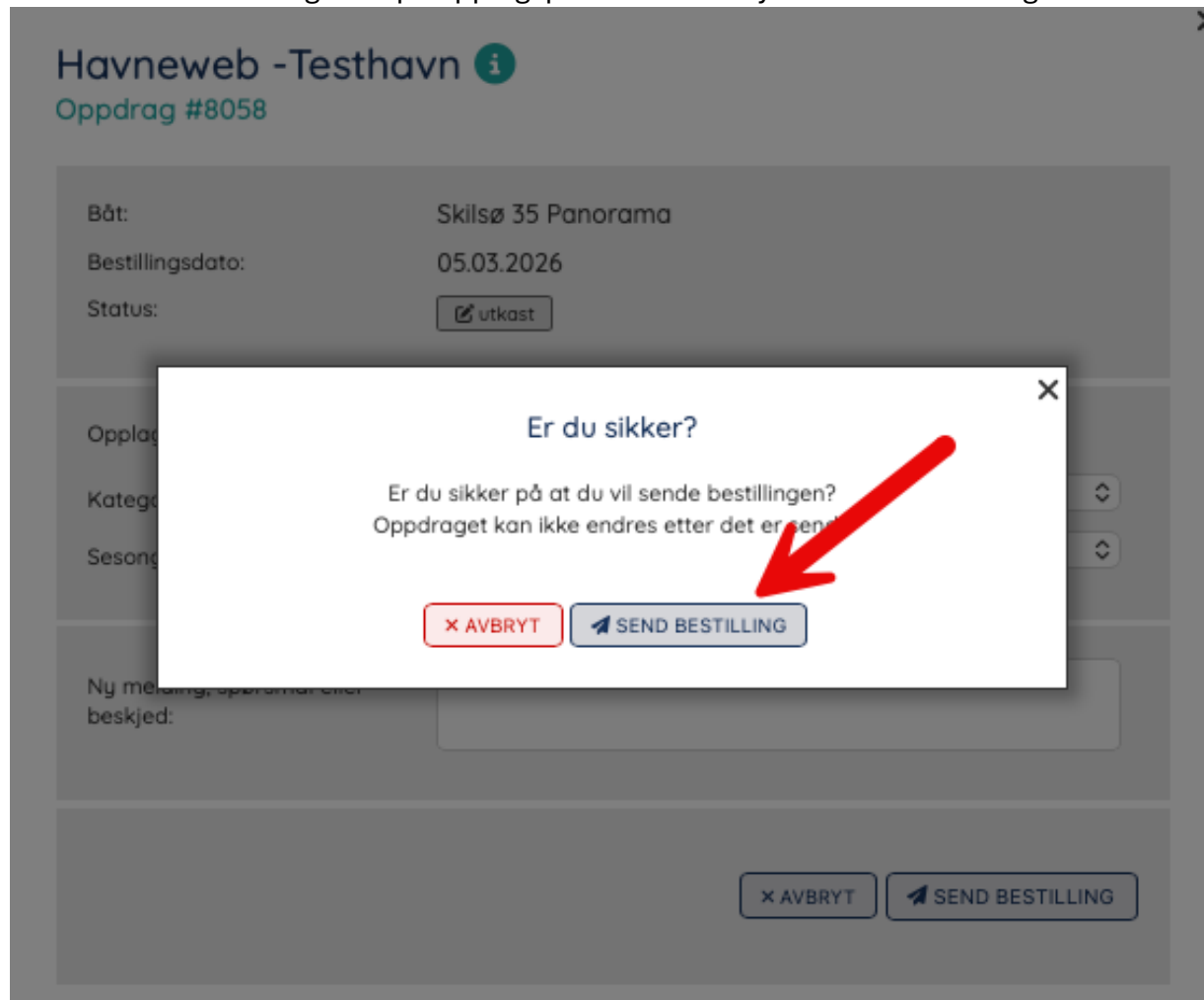
Kategori: Vinteropplag

Sesong: 2026/2027

Ny melding, spørsmål eller beskjed:

[× AVBRYT](#) [➤ SEND BESTILLING](#)

Bekreft at du ønsker og søke på opplagsplassen ved å trykke «Send bestilling»



Du vil få beskjed fra havnen om søknaden om opplaget blir innvilget.
Du kan alltid følge status på søknaden under «Bestillinger/oppdrag» og se hvor båten din er plasser når den er kommet på land.

